

časopis skautského střediska

Blaník

68. číslo

červen 2010

Bližící se
tábory

Who
is
Who:
George

Řemřich
již popáté

20. výročí
Modrého
klíče



Milí čtenáři,

je mi ctí představit vám již 68., ale přesto nové číslo našeho střediskového časopisu. Jak možná víte (a určitě vidíte), doznal tento plátek změny redakce, takže vás tímto prosím o shovívavost k chybám a nedostatkům, které se v mém prvním čísle určité objevily.

Ráda bych nyní využila tohoto svého prostoru k tomu, abych vám sdělila, kam chci časopis dále směřovat.

Články, které se budou v Blaníku objevovat, jsou rozděleny do čtyř tematických skupin.

První skupinou je SEZNAMOVÁNÍ, které je věnované představování oddílů a lidí ve středisku. V této skupině se budou postupně objevovat rozhovory a další „představovací“ články, abychom věděli, s kým máme tu čest pracovat na společných dílech (účtování, střediskové akce apod.).

Další skupinou je INSPIRACE, kde najdete nejrozličnější tipy na hry, etapovky a další činnosti v oddílech. Zde se nebojte pochlubit aktivitami, které měly u vašich dětí úspěch a na oplátku odsud přebrat a vyzkoušet tipy od ostatních.

Třetí skupina má název PROBĚHLÉ AKCE a patří sem zprávy z akcí, které v daném časovém úseku ve středisku proběhly. Určitě zde nesmí chybět zápisy ze všech střediskových akcí, ale své místo tu mají samozřejmě i akce oddílové.

No a na konci časopisu najdete skupinu UŽITEČNOSTI, kterou určitě nezapomeňte důkladně pročíst. Jsou tu pro vás připraveny užitečné a důležité informace k aktuálním tématům – ať už se jedná o nové skautské stezky nebo zdravotvědu. Pevné místo tu

budou mít také rubriky „Okénko výchovného zpravodaje“ a „Výběr z krizovatka.skaut.org“.

Ovšem víze je jedna věc a realita druhá... ☺ Vzhledem k tomu, že časopis určitě nemůže vznikat bez vaší podpory, vás prosím, abyste posílali nejen články, ale i jakákoliv přání, prosby a připomínky (a to obzvláště u prvních čísel), protože i zpětná vazba je moc důležitá.

Blaník je dle mého názoru středisko velmi živé a aktivní a myslím, že by to mělo být vidět i na časopise.

Přeji vám krásné a bezproblémové tábory a odpočinkové celé léto!

Julie

OBSAH**SEZNAMOVÁNÍ**

Nově jmenované funkce	3 - 4
Who is Who? George	5 - 7

INSPIRACE

Tip na etapovku	8
Tipy na hry	9

PROBĚHLÉ AKCE

Řemřich	10 - 12
Křížová cesta	13
Blanické hry	14 - 15
Úklid kluboven	16
20. výročí Modrého klíče	17
Hra po Praze	18
Jupijou	19
Z deníku reportéra	20-21

UŽITEČNOSTI

Tábory 2010	22 - 23
Zdravověda	24 - 25
Okénko výchovného zpravodaje	26
Výběr z krizovatka.skaut.org	27

Nově jmenované funkce ve středisku Blaník

Vůdce střediska:

Jiří Fait – George



Zástupkyně vůdce:

Markéta Vachulová – Minitú



Revizní komise:

Petr Pavlok – Vrána



Pavel Zbytovský – Pif



Tomáš Pelant



Zpravodajka pro oldskauty:

Šárka Oraská

Koordinuje a podporuje činnost dospělých členů střediska.



Zpravodaj pro hospodaření:

Jaromír Mareček - Lev

Vede agendu v oblasti účetnictví a hospodaření střediska. Koordinuje oddíly v době před tábory a po tábořích v souvislosti s vyúčtováním táborů a následnou obnovu inventáře. Poskytuje metodickou podporu oddílovým hospodářům a činovníkům střediska.



Mediální zpravodaj:

Vojta Petr

Zabývá se PR a vystupováním střediska vzhledem k veřejnosti. Informuje na webových stránkách o podstatných událostech ve středisku a spravuje střediskovou webovou galerii. Zabývá se vydáváním výroční zprávy střediska.



Inventarizační komise:

Josef Cipra - Jose,

Filip Zindulka - Třesk,

Václav Kučera - Kos

Vedou evidenci a inventarizaci střediskového majetku. Koordinují oddíly při inventarizaci majetku, který je jim svěřen do užívání. Vytváří závěrečné roční zprávy týkající se majetku střediska.



Zpravodajka pro zdravovědu:

Marie Dobrovolná - Madla

Zabývá se informováním střediskových činovníků, oddílových vedoucích, zdravotníků a dalších osob o nových směrech v oblasti první pomoci a nutné agendě, která souvisí se zdravím dětí na akcích. Podporuje pořádání zážitkových a vzdělávacích akcí zaměřených na zdravotní vědu.



Zpravodajka pro časopis Blaník:

Julie Kochová

V pozici šéfredaktorky koordinuje vydávání střediskového časopisu Blaník, přijímá články a podporuje oddíly a zpravodaje jednotlivých oblastí v přispívání do tohoto časopisu. Koordinuje tisk i distribuci časopisu v elektronické i papírové podobě.



Organizační zpravodaj:

Václav Sixta - Kořta

Spolupracuje při vedení střediska. Řeší organizační záležitosti střediska, jako jsou termíny střediskových akcí, jejich organizátory a včasné informování ostatních vedoucích a činovníků střediska.



Výchovná zpravodajka:

Eva Budišová - Žluva

Vede agendu v oblasti vzdělání vedoucích oddílů, doporučuje vhodné vzdělávací akce a poskytuje metodickou podporu pro práci s dětmi.



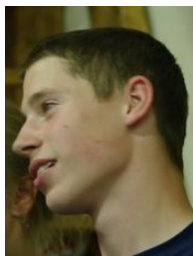
Zpravodajové pro správu kluboven:

Miroslav Váchal - Jerry,

Marek Vachule - Hroch,

Jan Šárka - Perník

Spravují areál kluboven (Krč – Jerry a Marek; Modřany – Perník), provádí nutnou údržbu a kultivaci prostředí tak, aby byly prostory vhodné a bezpečné pro činnost oddílů. Koordinují užívání kluboven střediska.



Zpravodajka pro rovery:

Klára Ondříčková - Káďa

Koordinuje činnost roverů a rangers v rámci střediska a jeho roverského kmene, koordinuje přípravy akcí pro R a R. Informuje a doporučuje celostátní akce týkající se roverských kmenů. Podporuje rozšiřování roverské základny střediska.



George: „Náplní mé práce je dávat razítka a autogramy!“

Milý Blaníku,

byl jsem požádán novou redakcí střediskového časopisu, abych napsal pár „drobností“ týkajících se mé nenápadné osoby. K mému překvapení se z toho stalo skoro slohové cvičení (které jsem mimochodem naposledy psal asi před pěti lety), tak doufám, že vás to nebude moc nudit. Jestli jo, předem se omlouvám.



Prý mě moc lidí nezná, tak mi dovolu, abych se na úvod trochu představil. Jmenuji se Jiří Fait, ještě měsíc mi bude 24 let a v současné době končím pětileté studium na VŠE, obor statistika a pojišťovnictví. Kromě školy mi podstatnou část mého času zabírá práce v produktovém managementu České pojišťovny. Ostatní mne ale většinou znají skrz objektiv kamery. Amatérské natáčení a střih patří mezi mé největší koníčky a právě díky skautingu jsem ho mohl doopravdy praktikovat. Přes tento koníček jsem se dostal až k médiím a masové komunikaci, o kterou jsem se začal zajímat natolik, až se stala mým vedlejším oborem i ve škole.

Kdy, jak a proč jsem dospěl ke své kandidatuře?

Hlavně jsem byl osloven Rockym (co k tomu dovedlo Rockyho, již nevím), a to na Blanických hrách minulý rok. Do té doby jsem nad tím v podstatě ani nepřemýšlel. Přes prázdniny jsem si to nechal projít hlavou a usilovně nad tím přemýšlel (čti: v podstatě nad tím nepřemýšlel vůbec, jsou přece prázdniny) a po opětovném připomenutí

Rockym jsem se v září 2009 definitivně rozhodl, že do toho půjdu. Proč? Odpověď není asi tak jednoduchá. Teď po táboře budu předávat vedení Protěže dál, takže jsem asi hledal, jakým způsobem se dál angažovat v Blaníku. Viděl jsem v tom příležitost, jak si vyzkoušet něco nového.

Měl jsem šanci ovlivnit jméno svého zástupce?

Osobu ano, její jméno jí bylo dáno již při narození, takže to jsem ovlivnit nemohl. Jinak to byla opravdu moje volba, po nějakých diskuzích s lidmi, kteří by se teoreticky mohli ve vedení střediska angažovat. Poprosil jsem taky o názor Rockyho a Vránu jako lidi, kteří mají v této oblasti bohaté zkušenosti.

Co je náplní mé práce jakožto střediskového vedoucího?

Dávat razítka a autogramy...☺ Teď vážně. Zajistit chod a fungování střediska po stránce finanční i majetkové. Dál zajistit, aby mohly fungovat jednotlivé oddíly (kvalifikace



Vyhlašování pirátských Blanických her (2010)

a zázemí). Zajistit další rozvoj střediska, střediskové akce apod. Tohle samozřejmě není v rámci jednoho člověka šance zvládnout, proto je právě jmenováno ve středisku několik funkcí. Jinak vlastně

reálnou náplní je určování nějakého směru, kterým středisko půjde, rozdělování potřebné práce a samozřejmě jako statutární orgán zastupování střediska před úřady apod.

Těšil jsem se na tuto funkci?

Asi jo, jinak bych do toho nešel, ale zároveň jsem se toho taky trochu obával. Ale jelikož jsem věděl, že kolem sebe mám spoustu lidí, kterým na středisku záleží a jsou ochotni pomoci a poradit, tyto obavy se minimalizovaly. Těšil jsem se hlavně na to, že si vyzkouším něco úplně nového, je to přece jen odlišná práce od vedení oddílu.

Přišlo už na začátku výkonu mé funkce něco, co jsem nečekal?

Myslím, že bývalé vedení mne postupně zasvěcovalo do věcí týkajících se střediska, takže asi ne. Možná snad jen, že jsem si nějak neuvědomil, že hned po sněmu bych měl vést střediskovku, takže to byla trochu improvizace. Bylo to poznat, co? ☺



Skautské začátky (1997)

Jak se mi spolupracuje s Minitú?

Na to je teď asi trochu brzo soudit. Ale takhle předběžně si myslím, že to bude fajn spolupráce, na kterou se doopravdy těším

a doufám, že si budeme rozumět. Doteďka to bylo fakt v pohodě.



Řemřich (2010)

Co si myslím, že by se mělo ve středisku změnit?

Prioritou číslo jedna jsou asi roveři ve středisku, kteří by měli být zkontaktováni a měl by být s nimi rozjet jistý druh aktivit. Střediskový časopis už, jak je vidět, prochází jistou změnou. Myslím si, že by se měl trochu více oživit i střediskový web tak, aby bylo vidět, že středisko žije a nespí. Taková zatím spíše vize je zkusit oddílům zpřístupnit skrz středisko finanční prostředky od různých organizací (granty, sponzoring).

Kterou střediskovou akci mám obzvlášť rád?

Výsadek je akce, na které se doopravdy dokážu občas vyblbnout. Naopak na Blanických hrách člověk vidí tu spoustu dětí, které přišly, a pořádně si uvědomuje, jak velký kolos vlastně Blaník je. Takže každá středisková akce má něco do sebe a každá mne obohacuje jiným způsobem.

Co bych vzkázal středisku?

Vedení střediska není o jednostranném diktování, ale o komunikaci. Pokud máte nějaký problém nebo naopak nápad, jak by

mohlo středisko být oddílům ještě nápomocno, nebojte se přijít, napsat, zavolat, zeptat se. Každý nápad, postřeh nebo pohled více lidí je určitě neocenitelný. Neexistují totiž hloupé otázky, ale jen hloupé odpovědi.

A mimochodem...

V kolika letech jsem začal chodit do skauta?

Svou skautskou kariéru jsem začal asi v 8-9 letech, kdy jsem nastoupil do nově vznikající



Impregnace týpek s Minitú (2010)

družiny vlčet v rámci Protěže. Pro jistotu hned první tábor jsem zatáhl, protože jsem měl neštovice. Již tenkrát mi bylo rodiči řečeno, že pokud se mi tam nebude líbit, tak to vůbec nevadí a zkusíme něco jiného. No, teď vidíte, jak to dopadlo. Přiznám se, že details ohledně skautského dětství si moc nepamatuji, ale jako malý a i jako skaut jsem vždy miloval vybíku, která se u nás na táborech dost hrála.

Vzpomínám si na nějakou etapovku, která mě hodně bavila?

Asi Divoký západ, což byl můj druhý tábor, kde jsem byl již jako skaut. Hlavně rejžování zlata bylo super. Potom již jako vedoucí jsem byl zařazen do etapky Asterix a Obelix, která byla na táboře před třemi lety.

Co mě nejvíc baví při vedení Protěže (ve smyslu práce s dětmi)?

No asi právě ta práce s dětmi. To bylo to, co mi dodávalo energii to dělat dál a dál. Bylo, a vlastně ještě stále je, úplně úžasný pozorovat, že i když vymyslím cokoli, děti do toho dokážou být zažrané. Nejhezčí okamžiky byly, když se nějaké dítě snažilo něčeho dosáhnout, nešlo mu to a pak se to konečně povedlo a byla na něm vidět ta radost... Bavilo mě vymýšlet pro děti hry, etapky na tábor apod. Bavilo mě to, že jsem v rámci toho všeho mohl realizovat své představy a zkusit si věci, ke kterým bych se mimo skauting asi jen těžko dostal.

Jak jsem spokojený se svou přezdívkou?

Já naprosto, dřív mi tak říkali i doma, takže mi to vyhovuje. Ale raději se neptejte, jak to vzniklo, není to zrovna reprezentativní vznik přezdívk.

Jaké je mé oblíbené táborové jídlo?

Cokoliv, co obsahuje maso, hodně masa, přímo hromady masa. A potom taky sladký jídla, třeba vdolky ☺. Se samotnou zeleninou u mne neuspějete! ☺

- George -



K pramenům neznámé řeky

Na novinářské konferenci v říjnu minulého roku náš oddíl oslovil šéfredaktor významného francouzského deníku La Figaro Jean-Michel Salvator s nabídkou, která se neodmítá. Nabídl nám totiž, že sežene finanční prostředky na expedici nejlepších z nás do dosud neprobádané části naší planety. Výměnou za to mu z tohoto místa máme přivést báječnou reportáž plnou postřehů a zážitků z našich cest. My souhlasili a hnedle s ním a spolu s našimi právními zástupci uzavřeli pakt podepsáním smlouvy.



Jean pečlivě naslouchá

Jak Jean-Michel Salvator slíbil, tak se také stalo – výcvik začal. Poctivě, každých čtrnáct dní za námi jezdili odborníci a snažili se nás prakticky vzdělávat v nejrůznějších oborech tak, aby naše reportáž byla co nej kvalitnější a zároveň ještě geograficky hodnotná. Zkoušeli jsme různé modelové situace, vymýšleli, čeho všeho je zapotřebí si všimnout, bystřili smysly a učili se zacházet s technikou. Práce byla s blížící se expedicí čím dál tím usilovnější a namáhavější, ale ani to nás neodradilo.

Den D

Přiblížil se den D. Naneštěstí některé z nás skolila nemoc, a tak pátrat v neznámé

lokalitě vyrazily jen dvě skupiny nejdůležitějších – vyučení TECHNICI, DOKTOŘI, RADISTI, KUCHARI, PŘÍRODOVĚDCI a samozřejmě NOVINÁŘI.



Lékař



Vzhůru za domorodci

Zkoumání prázdného místa na mapě nám zabralo několik dní, kdy jsme se museli odloučit od svých rodin (ale ne přátel ☺) a dopadlo velmi úspěšně, přátelé. I když bádání na chvíli zdramatizovala skupina od konkurenčního plátku, domorodé kmeny se skoro vyvraždily navzájem – a my je pak museli zachraňovat a ošetřovat, abychom se o nich něco dozvěděli a naše informace tak byly nanejvýš pravdivé. Uspořádali jsme několik výletů a zkoumali Ph místní formy vody, měřili výšky zdejších rostlin, rozhleden a kopců, předpovídali počasí nebo jsme se zkrátka „jen snažili přežít“ a vrátit se zpět na základnu.

Nakonec jsme prezentovali své reportáže s využití veškeré dostupné techniky a suvenýrů, které se nám podařilo přivést. Jednu z výsledných reportáží si koneckonců můžete ve francouzském deníku La Figaro přečíst sami.

- Ája a Jean-Michel Salvator -
(jmsalvator@ymail.com)

Další fotky najdete na:
<http://jdem.cz/fkbp3> (Zuzka)

Převlíkaná

Děti mají určitý čas (cca 20 minut) na to, aby si libovolně povyměňovaly oblečení, různě se převlékly a nahastrošily (ideálně z nich vůbec nic nekouká, na což je ale nemusíme upozorňovat).

Poté si převlíkanci sednou kolem jídelního stolu a jsou jim rozdány lístečky s číslem. Vedoucí chodí, bádají a tipují, kdo se pod kterým číslem skrývá (nesmějí si navzájem radit). Většinou jsou velice vděční alespoň za kousek neschovaných vlasů či objevení jiné jasné indicie, eventuálně za prozrazení smíchem. Když mají dotipováno, dojde k odhalení, které je vysvobozením zejména dětem pařícím se celou dlouhou dobu pod pláštěnkou. Pak se vyhodnocuje, jak byl který vedoucí úspěšný a zároveň které dítě bylo nejlépe zamaskováno (nebo vůbec nepoznáno).

Ve většině případů tím hra nekončí a následuje druhá část, ve které se k radosti dětí převlíkají vedoucí a hadači se stávají právě děti.

- Bapča -

Nedovol nikomu

Pomůcky: dvojice kartiček s protikladnými úkoly (např. „dělej kotrmelce“ a „nedovol nikomu dělat kotrmelce“) - počet kartiček volíme podle počtu hráčů, píšťalka

Pravidla hry: Na začátku si každý hráč vylosuje jednu kartičku a přečte si úkol, který je na ní napsaný. Když vedoucí hvizdem odstartuje hru, každý se snaží splnit svůj úkol co nejlépe, a tak se po chvíli všichni rozdělí na dvojice, které si navzájem brání v plnění

úkolů. Konec hry nastane až vedoucí znovu zapíská.

Příklady úkolů:

- 1) Dej si na hlavu ešus a hraj si na vojáky.
- 2) Líbej vedoucím nohy.
- 3) Vyprávěj stožáru o své rodině.
- 4) Tancuj.
- 5) Zpívej písničku o zvířatech.
- 6) Počítej klády na lávce u kuchyně. atd.

Brouci kousáci

Pomůcky: kartičky s obrázky brouků podle počtu hráčů, cca sedm kartiček na osobu, píšťalka, fáborky na označení pole

Příprava hry: Na začátku musíme ohraničit území v lese, pro zajímavější hru to může být i mírně do kopce a složitější terén je určitě výhodou. V hracím poli rozmístíme kartičky s brouky- a to do výšky max. jednoho metru. Kartičky nijak neschováváme, měly by být vidět celé.

Pravidla: Hru zahájí vedoucí hvizdem na píšťalku. Hráči mají za úkol nasbírat co nejvíce kartiček bez pomoci rukou. Jediný povolený způsob sbírání je tedy ústy. Kartičky se smí nosit jen po jedné, hráči si je dávají na svou hromádku umístěnou mimo hrací pole. Vedoucí může kdykoli písknout a zavolat libovolné číslo (např. deset). Pak začne odpočítávat do jedničky (10, 9, 8, 7, 6, ...1!) a do té doby musí být všichni hráči pryč z pole. Kdo to nestihne, musí jednu kartičku odevzdat. Konec hry označuje dvojí písknutí. Vítězí ten, kdo má nejvíce kartiček.

Pozn.: Brouci kousáci musí být namalováni pastelkami, pozor na jedovaté fixy a jiné barvy, které by člověk neměl jíst.

- Miramis -

Řemřich již popáté

V letošním roce na jaře se odehrál další, již pátý ročník čekatelského kurzu Řemřich pořádaného střediskem Blaník. Vše začalo již tradičně zážitkovou hrou v pátek večer, kdy účastníci v malých skupinkách plnili na jednotlivých stanovištích úkoly ve vodě, na suchu i ve vzduchu a po jejich zdárném zvládnutí dorazili na nově zrekonstruovanou turistickou základnu ve Sloupu v Čechách, kde již čekal zbytek Řemřich týmu, krátké seznamování a následně odpočinek.



Páteční noční hra

V sobotu ráno hned po nástupu již na frekventanty čekaly první přednášky, které se střídaly s hybkami, při kterých jsme všichni vyběhli alespoň na chvíli ven nadýchat se čerstvého vzduchu. Přednášky nás provázely po celý den, večer pak přijel předseda okresní rady bratr Rys, který se s námi při besedě u plápolajícího a příjemně hřejícího krbu podělil o své zážitky z dob totality. Po tomto zajímavém večeru ještě mnozí zůstali vzhůru a vyměňovali si zkušenosti a názory z působení ve svých oddílech nebo hráli hry v krásně vybavené císařské míčovně, která skrývala netradiční hry.

V neděli po ránu byla možnost zúčastnit se bohoslužby a následně pokračovaly bloky přednášek. Odpoledne

jsme vše společnými silami důkladně uklidili a zanedlouho po odjezdu frekventantů odjíždělo i poslední auto Řemřich Škoda Octavia týmu.

Druhý běh

Druhý běh Řemřicha začal s předstihem už ve čtvrtek večer v Praze na Hájích, kde se v komunitním centru polovina účastníků začala seznamovat s myšlenkovými základy skautingu, zatímco druhá polovina odjela autobusem do Zásduk, aby pomohla s uhašením hořící kovárny. Poté, co se obě skupiny nakonec sešly v klášteře v Zásdukách, následovala ještě přednáška z práva u táborového kruhu a šlo se spát.

V pátek se opět střídaly přednášky a praktické ukázky nabytých dovedností s oddechovými hybkami. K dispozici jsme měli rozlehlou klášterní zahradu, kde bylo díky pěknému počasí na rozdíl od studenějších místností kláštera krásně teplo, a tak se i některé přednášky konaly pod širým nebem. Odpoledne na všechny čekalo natáčení dopravní nehody pod vedením režiséra Hrocha. No a večer se všichni rozešli na zajímavé volitelné programy, které si vybrali z bohaté nabídky prezentované v odpoledním reklamním bloku.



Zdravověda

Sobotní dopoledne bylo věnováno zbývajícím přednáškám a po obědě přišel čas na Řemřichův svaťák, který všem poskytl čas alespoň na zjištění, ze kterých oborů se bude zkoušet ☺. Byla také možnost zúčastnit se bohoslužby konané v jednom ze zákoutí zahrady. Po svačině začaly písemné testy z jednotlivých oborů. Večer se pak nesl v příjemném duchu kolem táborového ohně. Grilovalo se maso, zpívaly písničky, povídalo se. Vyvrcholením večera bylo divadelní představení Carmen v podání Řemřich týmu a poté pro zájemce promítání ovčích příběhů a videoklipů z různých akcí našeho střediska.



Slečny Řemřich

V neděli nás čekala poslední část Řemřichu, ústní zkoušky. Proto se všichni hned po ranním nástupu rozepsali po dvojicích na připravenou plachtu a po zaznění zvonu se první odvážlivci rozešli do různých míst zahrady, kde byli připraveni jednotliví instruktoři i se svými záluďnými otázkami. Než skončilo poledne, bylo hotovo a po krátké poradě týmu jsme se všichni sešli v refektáři, kde bylo vyhlášení výsledků zkoušek. Bylo vidět, že budoucí čekatelé nenechali nic na náhodě a tak až na pár drobností skoro všichni kurz úspěšně dokončili. No a na závěr přišla nejdůležitější chvíle, kterou byl závěrečný ceremoniál, při kterém vůdce střediska George předal novopeceným čekatelům čekatelský odznak

a dekret. Pak už nás čekal jen závěrečný nástup a odjezd.

A jak to tedy všechno dopadlo? Řemřich byl moc fajn a střediska získala 25 nových nadějných čekatelů!

- Delfín -



Další fotky najdete na:

<http://jdem.cz/fkbf7>

<http://jdem.cz/fkbm4>

(Hroch – 1. a 2. víkend)

<http://jdem.cz/fkbj8>

(Řemřich osobně – 1. víkend)

<http://jdem.cz/fkbh3>

<http://jdem.cz/fkbbk2>

(Marek B. – 1. a 2. víkend)



Návštěva bratra Rysa

Čekatelé Řemřichu 2010

- celkem 25

10. středisko Bílá Hora, Praha 6:

Gabriela Borovcová – Gábina

20. středisko Pasát Praha:

Monika Vrabčková – Móňa
Vít Vrabček – Vítek

Středisko Platan, Praha 4:

Petra Müllerová – Petra
Ondřej Šinágl – Pidi-midi
Radim Bureš – Radim

Středisko Rudy Knotka, Šumperk:

Klára Rozehnalová – Róza
Gabriela Horníčková – Bigá

Středisko Ostříž, Praha 4:

Martina Hrdličková – Martina
Michaela Nováková – Myška
Magdaléna Knappová – Majda
Anna Drekslerová – Bumla

7. středisko Blaník, Praha 4:

Johana Vítková – Veverka, Keya
Kristina Struková – Kiki, Keya
Filip Pelant – Fík, Keya
Jonáš Šerých – Pipin, Keya
David Šlegl – Dave, Keya
Klára Šerých – Kráki, Keya
Cyril Vítek – Ufo, Keya
Jan Thümmel – Jenda, Říčany
Jakub Jirsa – Gogo, Orli
Václav Šika – Krteček, Mayové

Čekatelé dalších Řemřichů

- celkem (včetně letošního roku) 129



Řemřich 2007

Řemřich 2006

- celkem 29
- střediska: Blaník, Vítkov (Praha)

Řemřich 2007

- celkem 19
- střediska: Blaník, Ostříž, Kruh (vše Praha),
Povodeň (Benátky nad Jizerou)

Řemřich 2008

- celkem 30
- střediska: Blaník, Ostříž, Paprsek, Modřany
(vše Praha), Walden (České Budějovice)

Řemřich 2009

- celkem 26
- střediska: Blaník, Ostříž, Kruh, Paprsek (vše
Praha), Klíč (Nový Bor)

Středisková křížová cesta 2010

Na křížovou cestu na Petřín chodím již odmalička, a tak se pro mě stala nedílnou součástí postní doby a přípravy na Velikonoce. Díky této akci máme příležitost si týden před Velkým pátkem symbolicky vyjít Golgotu, tedy petřínský kopec, a znovu si uvědomit, co velkého pro nás Pán učinil.

Je také hezké, že se díky této akci každý rok shledáme s lidmi, které jsme již dlouho neviděli, a že se jí účastní řada rodičů.



Kříž

A jak křížová cesta letos probíhala? Sešli jsme se dole u lanovky, která nebyla v provozu. Ale to vůbec nevadilo, za hezkého počasí jsme vyrazili k prvnímu zastavení.

Křížovou cestu zahájil tehdejší vůdce střediska Rocky. K jednotlivým zastavením si každý oddíl připravil scénku, vyprávění nebo zamyšlení, na jehož přípravě se podíleli děti i vedoucí. Mezi zastaveními jsme zpívali písničky pod vedením Dobromyslu, Modrého klíče a jedné ochotné maminky.

Na zastaveních jsme si připomínali Ježíšovu cestu na Golgotu. Zamýšleli jsme se, kdy svým chováním ubližujeme druhým, a tedy i Pánu, a co můžeme na svém jednání změnit. U posledního zastavení jsme křížovou

cestu zakončili společnou modlitbou „Otče náš“.



Zpěv

Jsem ráda, že jako křesťanské středisko chodíme o postní době na křížovou cestu společně.

- Mydla -



Jedno ze zastavení v podání Modrého klíče

Další fotky najdete na:

<http://jdem.cz/fkbw4> (odd. galerie Dobromyslu)

<http://jdem.cz/fkb43> (odd. galerie Protěže)

<http://jdem.cz/fkbr7> (odd. galerie MK)

Fotoreportáž: Blanické hry

Blanické hry konané v sobotu 22. května v areálu kluboven V Podzámčí se letos nesly v pirátském duchu. Více než 150 zúčastněných dětí soutěžilo ve čtyřiaadvaceti rozličných disciplínách od hlavolamů po tradiční štafetu. Nejúspěšnějším oddílem se tentokrát stal Scarabeus, kterému kapitán George udělil svůj slavný putovní meč.





Další fotky najdete na:

<http://jdem.cz/fkca5> (Vojta)

<http://jdem.cz/fkbt3> (odd. galerie Dobromyslu)

<http://jdem.cz/fkbs8> (odd. galerie MK)

Blaníku, díky moc za úklid!

Ahoj Blaníku, co žiješ u mě dole v Krči (alespoň o družinovkách)?

Chci Ti moc poděkovat za to, jak ses o mě postaral během přípravy Blanických her, a pak i během té velké brigády v sobotu 29.5.. Úplně teď vrním blahem a jsem moc rád, jak zase vypadám lepší a hezčí pro vás všechny, kteří mě využíváte na družinovky a další akce.



Natírání vrat holkami z Dobromyslu

A kdo to neví, tak mám:

- nově natřená vrata od holek z Dobromyslu
- nově natřené vchodové dveře a mříž od Ořeší od Statečných srdcí
- nově natřené zadní dveře od Ořeší od jedné vedoucí z oddílu Keya
- udělané dřevo do Oppida i Ořeší na chladné dny od oddílů Orli, Kunratice a Protěže
- uklizeno a spáleno všechno křoví a hnijící dřevo od Kunratic a Protěže
- v okolí ohniště opravené a oříznuté la-
vičky od svých správců
- taky krásně natřené branky na fotbal od holek z Protěže

- nově natřený a umytý stůl za klubovnami pro vaše družinovky od Statečných srdcí
- skvěle obroušenou a z části natřenou konstrukci na síť za volejbalem od jednoho vedoucího od Mayů a jednoho vedoucího od Utahů a taky od kluků z Protěže
- a taky částečně od Radima a kluků z Protěže zakopanou jednu díru na hřišti

S velkým díkem všem, kteří mě pomohli zkrášlit se na vás všechny těším týden co týden!

Tvůj, Tvůj, ale i Tvůj areál V Podzámčí

P. S.: Užijte si prázdniny!

P. P. S.: Bude se mi po vás všech moc stýskat a doufám, že se mi zase všichni v pořádku vrátíte po zasloužených prázdninách a užijeme si spolu i podzim. Víím, bude třeba mi zase shrabat listí, ale to pro vás bude hračka.

- Hroch -

Další fotky najdete na:

<http://jdem.cz/fkbz5> (Hroch)



Jerry s Radimem

20. výročí Modrého klíče

Jak praví první oddílová kronika, „7.3. 1990 se konala 1. schůzka našeho oddílu“, což byl důvod k pořádné oslavě. Plánovalo se, vymýšlelo se, chystalo se, hledaly se kroniky a časopisy, vybíraly se fotky, připravoval se text do almanachu, zkrátka oslava se připravovala velkolepá. Díky letošní maturantce gymnázia Jana Keplera, Kádě, jsme měly propůjčenou aulu, chodbu a třídu tamního gymnázia. Díky mnoha dalším lidem se na chodbě objevily fotky z oddílových akcí. Díky dalším jídlo na stolech. A prostory se proto mohly začít plnit rodiči i „starými“ členkami.



Jeden z výtečných dortů

Krátce po třetí hodině bylo všechno připraveno k začátku. Po nástupu si současná nejstarší členka přitukla se skoro nejmladší členkou a hned následovala divadla. Světla odrecitovaly Berušku, zahrály Devět vran a Polámal se mraveneček. Následovaly písně Jubilate Deo, Gloria a Veni Creator v podání Draků. Než se všichni vrhli na chodbu, kde bylo občerstvení a fotky, předaly Berušky oddílu svůj dárek a nakrojily se vši parádou dva krásné dorty. Po pauze na občerstvení, pokračování a veselou zábavu nalákala všechny do auly slideshow, pojmenovaná Pěšáci nostalgie. Před dalším divadlem jsme se

dozvěděli, že v půlroční oddílové hře K pramenům neznámé řeky vyhrála ta nejlepší skupina (jak jinak). Hurá, jupíí. (I když moc nejásaly, protože dostaly jen „blbý papír“, že půjdou někam na skály, kdežto druhá skupina dostala čokoládu. Čokoládu, taková nespravedlnost!) A přišly na řadu Pěšáci se svou absurdní komedií (nebo dramatem ☺?). Jako poslední divadlo byl „slepenec“ od rádců a vedení, kde bylo vidět od všeho něco – trocha dramatu, trocha komedie, trocha tance...



Berušky a jejich ztvárnění básničky Devět vran

Nakonec se ještě promítaly fotky z posledních cca 10 let. Taková malá ochutnávka a upoutávka na chystaný oddílový sborník. Potom již jen hromadná fotka, nástup, uklidit a hurá do dalších dvaceti let ☺!

Pro představu, kolik nás bylo – něco málo přes 100. A další byli jen na fotkách, nebo ve vzpomínkách a naděje oddílu běžely kolem nás ☺.

- Máňa -

Další fotky najdete na:

<http://jdem.cz/fkbq9> (Zuzka)

<http://jdem.cz/fkb66> (oddílová galerie MK)

20 let ve zkratce na oddílovém webu:

<http://jdem.cz/gn2s6>

20 let ve zkratce v sestřihu fotek:

<http://jdem.cz/gn2t7>

Hra po Praze L. P. 1348

Jeho veličenstvo Karel IV., král český a císař římský, Bohem povoláný spravedlivý a moudrý panovník, rozhodl se usilovati ve své nekonečné blahosklonnosti o zřízení university také v našich zemích. Tuto výsadu, díky níž by sláva našich zemí ještě více vzrůstila mohla, rozhodl se převést ve skutek L.P. 1348.

Mnoho dítek, poddaných svých, k tomuto účelu vyslal, aby se jala ze všech koutů světa shánět vyučující, pravé mistry svých oborů, a také profesory, nejvyšší to vzdělance naší doby. Panny i jinoši ze Statečných srdcí, Inků, Mayů, Utahů i Protěže zvládli sehnat během jediného dne dostatečné množství pravých učenců i potřebné množství grošů a to vše v době, kdy se město naše k nepoznání měnilo. Jeho veličenstvo totiž rozhodlo se Nové město pražské milostivě vystavěti, a tak neustále mnohé cechy a řemeslné spolky v našem městě vznikaly a zanikaly. Shánění peněz tak, věru, nebylo snadné.

Všeliké úsilí, slovy prostými nepopsatelné, bylo po zásluze odměněno. Papežský nuncius, vyslanec to nejvyššího zástupce Ježíšova na zemi, předal slavnostně do rukou našich statečných služebníků listinu zakládající university nové. Název její nese jméno našeho dobrého krále a císaře, neboť škola nazvána jest Universitas Caroli. Nechť na věky je šířena její sláva a nechť slouží vpravdě ku vzdělání lidu českého i cizího!

- Miramis -

Další fotky najdete na:

<http://jdem.cz/fkbx2> (odd. galerie Mayů)

<http://jdem.cz/fkby7> (odd. galerie Protěže)



Měšťanstvo



Poklekněte před papežským nunciem!



Rocky konečně v důstojných kulisách

Jupijou 2010

Jupijou je již 24 let stará mezioddílová soutěž ve zpěvu, které se pravidelně účastní oddíly Protěž, Keya, Bílý Albatros a Lumturo. Soutěží se ve třech kategoriích - světlušky a vlčata, skautky a skauti, roveři a rangers a k tomu zahraje a zazpívá ještě jedna nesoutěžní kategorie neboli „I vedoucí ukážou co v nich je ☺“.

Také letos se tato jedinečná akce uspořádala, a to přesně 17. 4. 2010 od 9.15 v divadle Za plotem v Bohnicích. Tématem pro letošní ročník byly písně v duchu 60. let ze zahraniční i domácí scény. Zúčastněné skupiny předvedly své nacvičené i nenacvičené písně podle vylosovaného pořadí a divákům tak nabídly opravdu různorodou přehlídku, od Olympiců nebo Jiřího Suchého až k Beatles a Elvisovi.

Úkolem každé vystupující skupinky je kromě nacvičení písničky také vymyslet si své jméno. Tento rok mě nejvíce pobavila skupinka s názvem „totální výprodej koberců“. Věřím, že při vymýšlení si užili spoustu zábavy.



Moderátorky



Klavíristka

Vítězů je hned několik, a to v každé kategorii dva (takže pro ty, co nechápou, jich je dohromady 6 ☺). O jedněch rozhodnou diváci svým hlasováním a druhí jsou vybráni porotou složenou z nezávislých zdatných

umělců, které jmenují zúčastněné oddíly. V divácké soutěži letos vyhráli skauti Turbo z Protěže, porota zase nejlíp ocenila Opičky z Keyi. Ty si také do klubovny odnesly vzácnou a krásnou putovní kytaru, do které vypálí své jméno a rok, kdy zvítězily. Tak se navždy zvěční jejich velká snaha.



Patřičně oblečení účinkující

No a co se vlastně hodnotí? V první řadě kvalita zpěvu a hry na hudební nástroje (bez toho by to nebyla soutěž ve zpěvu), dále samozřejmě také kreativita a originalita a kromě toho ještě dramatické výstupy a jejich propojení s písní. Takže sami vidíte, že to soutěžící nemají vůbec lehké. Ale každý rok se s tím popere spousta šikovných skautů a výsledek určitě stojí za to!

- Bréba -



Vítězné Opičky s putovní kytarou

Další fotky najdete na:

<http://jdem.cz/fkb37> (odd. galerie Protěže)

„Expedice PŘEPEŘOVCI“: objev, který se zapíše do dějin!

PRAHA Z přímého autobusu z Přachatic vystupuje skupina vědců, na kterých jsou vidět nejen velké známky únavy, ale také šťastné úsměvy. Expedice do tropických lesů Jižní Ameriky se zdařila. Skupina českých badatelek (které jako své působiště uvádějí oddíl Statečných srdcí) zde vystopovala, zkontaktovala a také zdokumentovala dosud málo známý kmen PŘEPEŘOVců.



Kmenový artefakt Přepeřovců

Setkání s Přepeřovci předcházelo dlouhé putování, které začalo již 10. 6. v podvečerních hodinách u obce Volyně, odkud se expedice vypravila do tropických lesů, které se jí pro další dny staly domovem. S sebou si vědkyně nesly nejen vše potřebné k bádání, ale také například šestero bylin, ze kterých si hned první večer musely uvařit protijed na místní nebezpečné bodnutí hmyzem.

Druhý den urazila skupina přes nepříjemná vedra úctyhodných 16,5 kilometru. Cestou stihla také zmapovat místní kulturní památku - zříceninu hradu Helfenburk, kde byla domorodci velmi vřele přivítána a za drobnou almužnu provedena.



Kompletní vědecký tým v počtu 12-ti osob na cestě

Po neúspěšné mezinárodní expedici byla skupina z Čech vyzvána, aby se o kontakt s kmenem pokusila samostatně. Odbornice z výzkumného střediska Blaník jsou totiž nejen vyhlášené ve svých oborech, ale jsou pro tento úkol rovněž dokonale jazykově vybaveny. Nejvýraznějším znakem komunikace Přepeřovců je totiž velká frekventovanost písmene Ř, s čímž si mezinárodní tým nevěděl rady.

O kmeni Přepeřovců se jim podařilo zjistit, že bydlí na kopcích, živí se zejména sladkostmi („řombónky“ a „melivoř“ – *melivo* = *sladkosti a jiné dobroty*) a největší strach mají z údolí obývajících Melivořroutů, kteří se je snaží o jejich potravu okrást. To vše ovšem zjistila česká výprava až v dopoledních hodinách neděle 13. 6. 2010.

Dále skupina zevrubně prozkoumala dvě amazonská jezera a v jednom dokonce objevila zprávu zanechanou zde mezinárodní expedicí. Po celou dobu se cestovatelky

střídaly ve funkcích kartografa, gastronomy, časoměřiče, etnologa (kronikáře), meteorologa, zoologa, botanika a fotografa.



Osvěžující pauza

Starší členky expedice se zhostily jistě neméně náročných funkcí gurmána, degustátora, kulináře a labužníka.

Při cestě musely badatelky překonávat nejen obtíže povětrnostní a terénní, ale dokonce i finanční - jejich sponzor se rozhodl dále výpravu nepodporovat, protože se mu výsledky nezdály dostatečné. Po jeho telefonátu se skupina rozhodla setkání s Přepeřovci nafingovat. Pořízený záznam naštěstí sponzorovi stačil, a tak se v sobotu ráno mohly nakoupit další zásoby a vyrazit dál. Po několika kilometrech pak byl nalezen vzácný kmenový artefakt, který se hodil hned navečer, kdy ležení expedice několik Přepeřovců osobně navštívilo. Vědkyně exempláře pozorovaly, ale z důvodů nevhodných světelných podmínek nebyly pořízeny žádné záznamy. Všechny členky expedice se tedy hned ráno musely vydat na cestu, protože jim Přepeřovci v noci utekli. Shodou okolností se ve stejnou dobu ztratila i starší část výpravy (údajně si odskočila a zabloudila). Mladé jádro expedice tedy muselo putovat samostatně, ale velice brzy se jim podařilo dorazit na místo, kde se kmen utábořil.

Zde badatelky využily znalostí kmene a přilákaly domorodce na chřestivé zvuky, vůni vonných tyčinek, řombónky a na celou cestu shromažďovaná slova obsahující Ř. Konečně bylo pořízeno společné foto a skupina, ke které se po rozloučení s Přepeřovci opět připojila starší část badatelstva, se se všemi nasbíranými materiály vypravila z Přachatic na cestu domů.

- Minitú -



Najděte 10 rozdílů: nahoře Přepeřovci nafingovaní vědkyněmi pro sponzora, dole Přepeřovci praví



Další fotky najdete na:

<http://jdem.cz/gns42>

<http://jdem.cz/gns59> (oddílové galerie SS)

Střediskové tábory 2010

Jako obvykle máme nejvíc táborů na okrese Praha 4. Z celkového počtu 22 táborů na Praze 4 jich středisko Blaník pořádá 13!

Několik souhrnných čísel za středisko

- počet táborů: 13
- termíny: červenec
- počet dětí do 18 let: 316
- počet osob celkem, tj. vč. dospělých: 399
- počet dětodnů: 5.251
- počet osobodnů: 6.841
- celkové náklady na LT za středisko dle hlášenek: 764.200,-

- Robert -

Adresy na tábory

Nezapomeňte poslat pozdravy!

Keya

termín: 9. - 30. 7.

adresa: Český Rudolec
378 83

Havrani

termín: 18. - 25. 7.

adresa: Tyrolský srub u Slatiňan
Rabštejská Lhota
53701
Chrudim

Modrý klíč a Černý šíp

termín: 3. - 24. 7.

adresa: Pošta KTIŠ
Okres Prachatice
384 03

Dobromysl

termín: 1. - 17. 7.

adresa: Pražská 38
Kožlany
331 44

Scarabeus

termín: 4. - 18. 7.

adresa: Václav Pilík – tábor Scarabea
Myslkov 9
Sedlec - Prčice
257 91

Říčany

termín: 17. - 30. 7.

adresa: Kožlany
331 44

Mayové a Utahové

termín: 19. 7. – 1. 8.

adresa: "U Spáleného mlýna"
Malonty
okr. Český Krumlov
382 91

Protěž

termín: 1. - 17. 7.

adresa: Krásná Hora nad Vltavou
262 56

Kunratice

termín: 1. - 16. 7.

adresa: LTA
Rodinná farma
Janova Ves
U pana J. Něničky
Kaplice 1
382 41

Statečná srdce

termín: 1. - 17. 7.

adresa: Pošta Křeč
394 95

Inkové

termín: 8. - 24. 7.

adresa: Pan Chaloupka
Holostřevy 22
Bor u Tábora
348 02

Tipy a triky v táborové zdravotvědě

K táborům nepatří jen příprava her, vaření jídla nebo vymýšlení scének, ale také péče o zdraví svěřených dětí. K hladkému průběhu tábora proto mohou přispět i následující rady.

Prevence

- zavedeme-li pracovní rukavice při práci povinně, nebudeme mít tolik práce na marodce
- když budou děti vědět, že mohou se zdravotními potížemi jít za jakýmkoli vedoucím, nebude se stávat, že dítě nemoc či zranění tutlá, protože se bojí konkrétního vedoucího (zdravotníka)
- k předešlému pravidlu je nutno dodat, že vedoucí musí mít mezi sebou jasno, kdo je hlavním zdravotníkem, a tedy i kdo by měl schraňovat veškeré údaje a rozhodovat finálně

Tipy a triky

- když někomu desinfikujeme ránu (zvláště Novikovem či jinou pálicí dezinfekcí), je možné silně zmáčknout okolí rány či místo opodál; dezinfekce pak pálí méně
- proti klíšťatům zabírá některým lidem vitamín B, je však nutné ho jíst denně 1-2 tablety
- pro menší děti je možné užívat placebo tabletky (různé vitamínové pastilky) na nejrůznější „nemoci“ (na bolest břicha, na smutek a stýskání, na bolavé nohy atd.) – je však vždy nutné zajistit si takové vitamínové pastilky, aby vypadaly co možná nejvíce jako léky a zároveň, aby je děti moc neznaly
- pro případ otrav existuje národní

toxikologické středisko s non-stop linkou 224 919293, kde je možné zjistit neutralizující látku či příznaky a následky různých látek... - neslouží jako náhrada 155!

- na tísňovou linku 112 se dovoláte, i když nemá v dané lokalitě váš mobilní operátor signál (stačí, že je v místě pokrytí jiného operátora)
- je dobré mít zjištěného nejen doktora, ale i sídlo nejbližší záchrané služby v okolí tábora

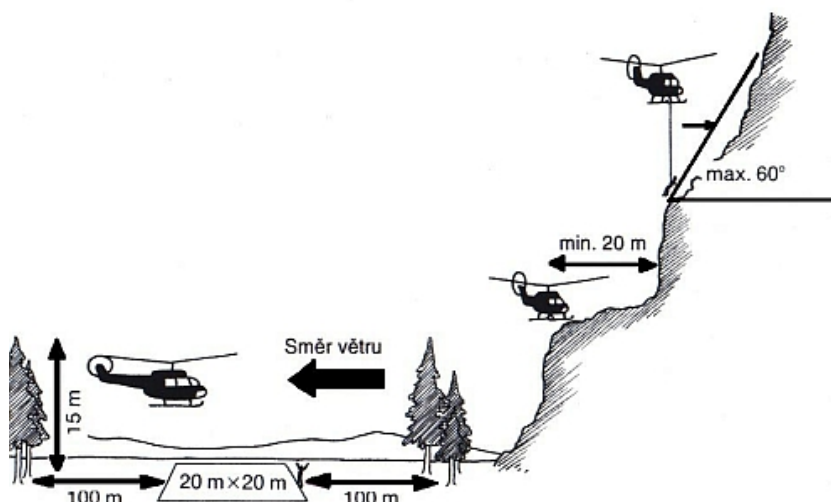
Vrtulník

Pro případ vrtulníkové záchrany je dobré mít zjištěn nejbližší prostor v okolí tábora pro možné přistání vrtulníku.

Zásady

- přistávací plocha bez překážek, vedení atd. minimálně 25x25 m; porost nesmí přesáhnout 30cm
- přistání a start probíhá zásadně proti větru a vrtulník musí být na přistání naveden; stojíme proto cca 10 m před místem přistání zády proti větru v postavení se vztyčenýma rukama (Yes) a s pilotem udržujeme kontakt pohledem, aby bylo možné reagovat na jeho pokyny

- Hroch -



Vybavení táborové lékárny

Minimální rozsah vybavení lékárničky pro zotavovací akce pro děti a pro školy v přírodě podle 106/2001 Sb.

I. Léčivé přípravky (bez předpisu)

- tablety nebo čípky proti bolestem hlavy, zubů (analgetika)
- tablety nebo čípky ke snížení zvýšené teploty (antipyretika)
- tablety proti nevolnosti při jízdě dopravním prostředkem (antiemetika)
- živočišné uhlí
- nosní kapky na uvolnění nosních dýchacích průchodů (otorinolaryngologika)
- kapky, roztok (sirup) nebo tablety proti kašli (antitusika, expektorancia)
- kloktadlo pro dezinfekci dutiny ústní a při bolestech hltanu (stomatologika)
- mast nebo sprej urychlující hojení, např. popálenin (dexpantenolový sprej)
- oční kapky nebo oční mast s dezinfekčním účinkem, oční voda na výplach očí (oftalmologika)
- mast nebo gel při poštípání hmyzem (lokální antihistaminika)
- tablety při systémové alergické reakci (celková antihistaminika)
- přípravek k dezinfekci kůže a povrchových ran
- dezinfekční prostředek na okolí rány
- inertní mast nebo vazelína

II. Obvazový a jiný zdravotnický materiál

- gáza hydrofilní skládaná kompresy sterilní, různé rozměry
- náplast na cívce, různé rozměry
- rychloobvaz na rány, různé rozměry
- obinadlo elastické, různé rozměry
- obvaz sterilní, různé rozměry
- obinadlo škrtící pryžové
- šátek trojcípý
- vata obvazová a buničitá
- teploměr lékařský
- rouška resuscitační
- pinzeta anatomická

- pinzeta chirurgická rovná
- lopatky lékařské dřevěné
- lékařské rukavice pryžové
- rouška PVC 45 x 55 cm
- dlahy pro fixaci, různé rozměry

III. Různé

- nůžky
- zavírací špendlíky, různé velikosti
- záznamník s tužkou
- svítilna/baterka včetně zdroje

Desinfekce

Jodisol roztok je vysoce účinný desinfekční přípravek. Plné působení nastupuje za 1-5 minut po použití. Na pokožce a sliznici trvale hubí růst choroboplodných mikroorganismů.

Betadine roztok je desinfekční prostředek, který ničí řadu choroboplodných zárodků (antimikrobiální účinek) a je vhodný k desinfekci pokožky a sliznic.

Peroxid vodíku 3% se používá k zevnímu použití jako kožní antiseptikum při drobných poraněních, k vyčištění a deodoraci hnisajících ran a kožních vředů. Po naředění 1:3 až 1:9 (3 polévkové lžíce na sklenici vody) je vhodný k výplachům dutiny ústní u zá-
nětlivých a infekčních chorob (zánětu hltanu, mandlí jazyka, aftoznímu zánětu sliznic dutiny ústní) a ke kloktání.

Novikov (Novikovův roztok) se používá jako tekutý obvaz s antiseptickými účinky pro ošetření drobných poranění a zejména po chirurgickém sešití ran.

Zákon 258/2000 Sb. ze dne 14. července 2000 O OCHRANĚ VEŘEJNÉHO ZDRAVÍ

ČÁST PRVNÍ

Práva a povinnosti
osob a výkon státní
správy v ochraně
veřejného zdraví –
hlava II



Péče o životní a pracovní podmínky

...

§ 8

Zotavovací akce

(1) Zotavovací akcí je organizovaný pobyt 30 a více dětí ve věku do 15 let na dobu delší než 5 dnů, jehož účelem je posílit zdraví dětí, zvýšit jejich tělesnou zdatnost, popřípadě i získat specifické znalosti nebo dovednosti.

...

§ 10

Podmínky účasti fyzických osob činných při škole v přírodě a zotavovací akci

(1) Fyzické osoby činné při škole v přírodě nebo zotavovací akci jako dozor nebo zdravotník musejí být k této činnosti zdravotně způsobilé.

(2) Zdravotní způsobilost posuzuje a posudek vydává praktický lékař, který fyzickou osobu registruje. Tento posudek má platnost jeden rok od data vystavení, pokud během této doby nedošlo ke změně zdravotní způsobilosti fyzické osoby.

...

§ 11

Povinnost základní a mateřské školy, které vysílají děti na školu v přírodě, a pořádající osoby

...

a) základní péči o zdraví všech účastníků po dobu konání zotavovací akce nebo školy v přírodě, kontrolu dodržování hygienických požadavků stanovených tímto zákonem a prováděcím právním předpisem a kontrolu dodržování zásad osobní hygieny fyzickými osobami uvedenými v § 10 odst. 3; způsobilou fyzickou osobou (zdravotníkem); za způsobilou se pro účely tohoto zákona považuje fyzická osoba, která absolvovala kurs první pomoci se zaměřením na zdravotnickou činnost při škole v přírodě nebo zotavovací akci, a student lékařství po ukončení třetího ročníku; náplň kursu první pomoci upraví prováděcí právní předpis,

...

f) vedení zdravotnického deníku a seznamu účastníků, prohlášení podle § 9 odst. 3 věty páté, výpisů z posudků o zdravotní způsobilosti dětí a fyzických osob činných při škole v přírodě nebo zotavovací akci a následné uchovávání těchto dokumentů po dobu 6 měsíců od skončení školy v přírodě nebo zotavovací akce,

g) informovanost osoby, která má dítě v péči, o zdravotních potížích, které dítě v průběhu školy v přírodě nebo zotavovací akce prodělalo, a o případném kontaktu s infekcí.

(2) Pořádající osoba je dále povinna zajistit instruktáž všech fyzických osob činných na zotavovací akci, s výjimkou zdravotníka, o hygienických požadavcích na tyto akce a o předcházení vzniku a šíření infekčních onemocnění a jiných poškození zdraví včetně základů první pomoci, pokud se takové instruktáže dosud nezúčastnily.

Nové stezky pro světlušky a vlčata

V rámci nového programu Junáka se nyní konečně podařilo dokončit nové stezky pro vlčata a světlušky. Systém je podobný jako u skautských stezek a vychází ze stejných principů. Nyní v červnu vychází nové stezky pro vlčata a světlušky, které je již možné si objednat, nebo si zdarma stáhnout na Skautské křižovatce:

<http://jdem.cz/gn2k6>

Stezky mají 3 stupně + nováček (to platí u světlušek i vlčat):

	I. stupeň (věk 2. třídy ZŠ)
Vlčata	Mauglí mezi vlky
Světlušky	Hvězdná Lucerna

	II. stupeň (věk 3. třídy ZŠ)
Vlčata	Mauglí v džungli
Světlušky	Měsíční Lucerna

	III. stupeň (věk 4. třídy ZŠ)
Vlčata	Mauglí v lidské vesnici
Světlušky	Sluneční lucerna

Také se samozřejmě neobejdou bez symbolického rámce, který formou komiksu provází jednotlivé stupně stezek: pro světlušky Kouzelná lucerna; pro vlčata Kniha džunglí.

Další důležité informace ke stezkám

- aktivity ve stezkách vycházejí z kompetencí a byly vytvářeny vzhledem k věku vlčat a světlušek s uvažováním

návaznosti ve skautské stezce

- s vyšším stupněm stezky je možné si aktivity vybírat
- podobně jako u skautských stezek neuznává aktivity jen vedení oddílu, ale i rodina nebo šestka
- nášivku za daný stupeň bude možno našít na pravou kapsu po splnění stezky (ne tedy na začátku plnění jako u stezek skautských)
- za splnění úkoly ve stezce budou nálepky (sestavování obrázku) a vybarvování (stopy nebo lucerničky)
- dále bude za splnění určitých celků ve stezce nějaká malá drobná odměna např. dřevěná placka na batoh, kožený přívěšek na klíče, malý plyšák, hrneček s výjevem, přívěšek na krk, náramek, polštář, puzzle... (s výjevem ze symbolického rámce)
- na konci splnění stezky bude možnost si splnit prestižní zkoušku


Pokud chceme nové stezky pro vlčata a světlušky ve svých oddílech zavádět, je potřeba se s nimi důkladně seznámit a připravit na práci s nimi vedení oddílu i samotné členy. Není dobré vše uspěchat, aby byly stezky už hned na táboře. Pro více informací se podívejte na skautskou křižovatku. Stezky (na ukázkou) by měly být rozeslány do každého oddílu. V nejbližších dnech by měla také na Skautské křižovatce viset metodika k používání stezek.

Na podzim tohoto roku by měla proběhnout **Poradní skála pro lidi pracující s vlčaty a světluškami**, která má být zaměřena na:

- představení nové stezky pro vlčata a světlušky v její finální podobě
- symbolický rámec a jeho využití
- experimentální výstupy pro předškoláky

- Žlůvka, výchovná zpravodajka -

Zdroj: <http://krizovatka.skaut.cz/>



Táborová stavba 2010

Pátý ročník soutěže o titul Táborová stavba 2010 má za cíl zmapovat úroveň staveb na skautských táborech a vyzdvihnout a ocenit kvalitní a nápadité stavby.

Určitě i letos budete na táboře stavět svoji tradiční stavbu nebo plánujete postavit nějakou, třeba vázanou lahůdku? Stačí 5 fotek, plánků nebo náčrtků i od ruky, vyplnit přihlášku a můžete svoji stavbu přihlásit do této soutěže. Tak neváhejte, ať vaše stavby, stavbičky, originální nápady, tradiční osvědčené konstrukce, táborové lahůdky či bláznivé výstřelky nezapadnou jen v táborových kronikách vašeho oddílu.

Přihlášku, ale i stavby minulých ročníků najdete na adrese <http://taborova-stavba.skauting.cz>.

Uzávěrka přihlášek je 30. 10. 2010.

- **Martin Adámek-Rumpál, ORJ Praha 10,**
pořadatel soutěže -

Duchovní obnova pro vedoucí křesťanských skautských oddílů a jejich pomocníky

Motto: Každý, kdo jiným dává, potřebuje také sám někde načerpat...

Pojďme společně načerpat duchovní sílu a odhodit zátěž na začátku nové skautské sezóny!

Po úspěšných seminářích pro vedoucí křesťanských oddílů, které se uskutečnily v roce 2009 na Severce u Olomouce a v Daňkovicích a letos na Posekanci u Litomyšle, připravuje Odbor duchovní výchovy na 22. - 24. října 2010 už čtvrté setkání křesťanských skautských oddílů a jejich pomocníků na Lipinách u Benešova. Tentokrát se bude jednat o skautskou

duchovní obnovu, vedenou skautem a knězem, br. Krakym (Josef Glogar, SDB, kterého mohli někteří poznat v Posekanci).

Kromě duchovně zaměřeného programu bude čas i na sdílení zkušeností z našich oddílů a jistě zažijeme i spoustu legrace, jak se na správnou skautskou akci patří.

Přihlášky je možné zasílat ihned, nejdéle však do 20. 9. 2010 na e-mailovou adresu dabrowski@email.cz, případně telefonicky na 602 268 190 (br. Vojtěch Dabrowski).

- **Odbor duchovní výchovy Junáka -**

Závod tří vrchů 2010

Dovolujeme si Vás pozvat na první listopadový víkend roku 2010 do Ostrova nad Ohří na eXtrémní závod dvojic – Závod tří vrchů.

Jedná se o osmý ročník tradiční asi padesátikilometrové „procházky“ zajímavou krajinou zpestřenou několika adrenalinovými, outdoorovými a i jinými moderními slovy označenými aktivitami. Tradičními disciplínami jsou lana a lodní úsek.

Některé nástrahy v podobě trasy a stanovišť si na vás připraví organizátoři, ale hlavním soupeřem bude každý sám sobě a svému parťákovi či parťačce.

Počet startujících hlídek je omezen, přihlaste se tedy včas!

Více informací najdete na stránkách závodu:

z3v.cz

- **Papouch, Kulda, Íkvuška a Fousek,**
pořadatelský team -

Časopis 7. skautského střediska Blaník

68. číslo

červen 2010



E-mail casopis@blanik.info
Web www.casopis.blanik.info
Šéfredaktorka Julie Kochová
Redakce Členové střediska Blaník
Foto na titulní straně Chůvin (Statečná srdce)

Velké díky všem, kteří svými články přispěli ke vzniku tohoto čísla!

A na závěr jedna pozvánka...



Vážení přátelé, přijďte s námi oslavit 20. výročí obnovení našeho střediska Blaník.

Prezentace celého střediska i jednotlivých oddílů; staré kroniky; fotografie i videa; taktéž i občerstvení a program.

To vše započne mše svatá v neděli 26. září 2010 od 14.00 v areálu krčských kluboven, popřípadě v areálu kostela sv. Františka na Habrovce.

Přijďte si popovídat a společně příjemně posedět u ohně. Konec dle Vašich možností. Předem zavítejte i na web www.blanik.info/20, kde potvrdíte Vaši účast. Těšíme se na Vás!



Šéfredaktorka si vyhrazuje právo na úpravu příspěvků.